

グローブライド株式会社
〒203-8511 東京都東久留米市前沢3-14-16
お客様センター(無料) TEL: 0120-506-204

MADE IN JAPAN

安全上のご注意

- 本機は防水仕様ではありません。水没した場合は直ちに使用を中止し、速やかに電池を抜き、お買い上げ店または弊社お客様センターにご相談ください。
- お使いになる人や他の人への危害及び財産への障害を未然に防止するため、取扱説明書や本体ラベルに表示された内容は必ずお守りください。取扱説明書及びラベルのマークの意味は次のようになっています。

警告

取り扱いを誤った場合、死亡または重傷を負う可能性が想定される場合及び軽傷または物的損害が発生する頻度が高い場合を示します。

注意

取り扱いを誤った場合、軽傷を負う危険性が想定される場合、並びに物的損害のみの発生が想定される場合を示します。

この表示は、決してしてはいけない「禁止」を示します。

この表示は、必ず実行していただく「強制」を示します。

お手入れの方法

- ・巻き糸やリール本体には、潤滑剤やクリーニング剤を使用しないでください。作動不良・樹脂の破損などの原因になります。
- ・各部分に付着したゴミ・砂・水分などは真水に濡した柔らかい布でキレイに拭き取り、スプール・モーターカバーを取り出し、十分乾燥させてください。シンナー・ベンジンなどの揮発性溶剤は絶対使用しないでください。変形や故障などの原因になります。
- ・スプールベアリングの注油は極少量にしてください。スプールシールに油がかかりやすくと回転不良の原因となります。スプールシールに油が付着した場合、きれいに拭き取ってから交換してください。

オーバーホール

本リールを末長くお使いいただくためにも、年に一度は弊社アフターサービス部門にオーバーホールに出されることをお勧めします。(有償)

故障かな?と思ったら

修理を依頼される前に、弊社商品ホームページのFAQをご確認ください。

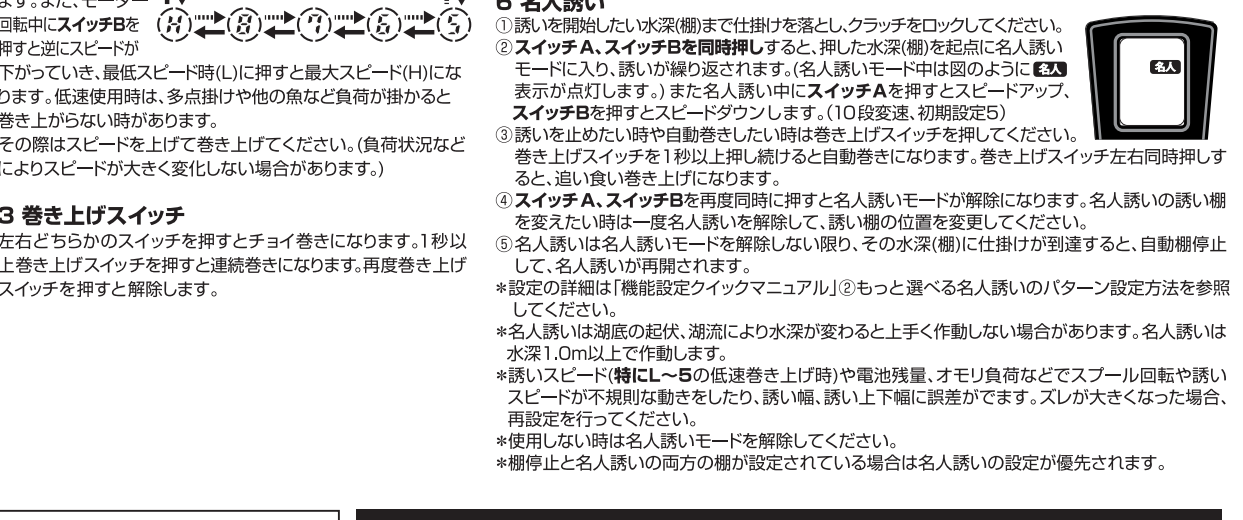
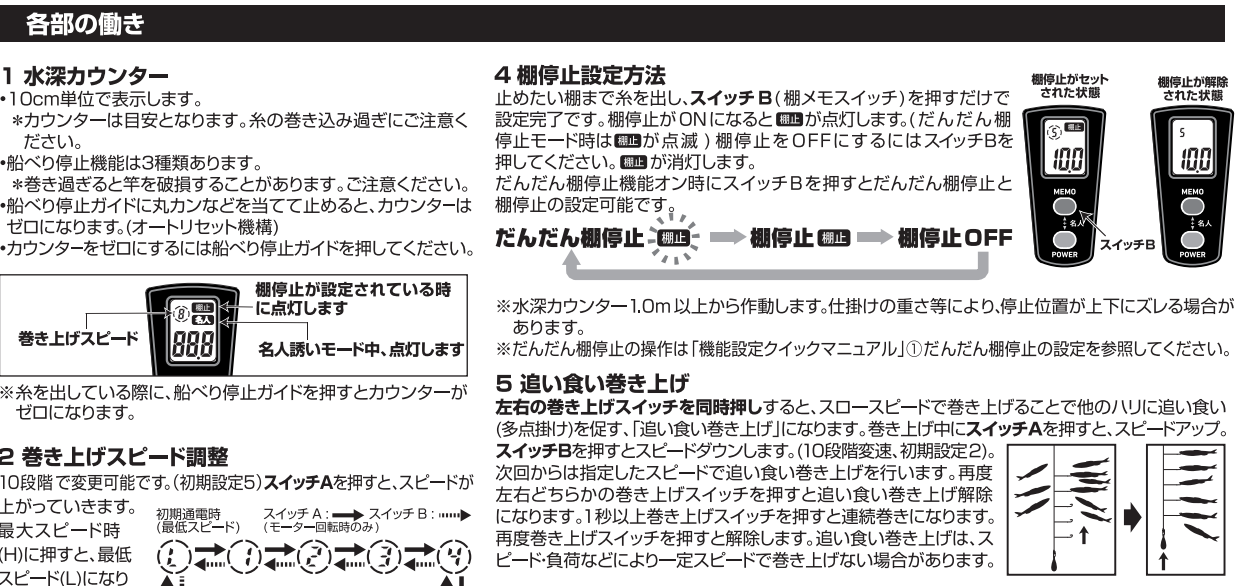
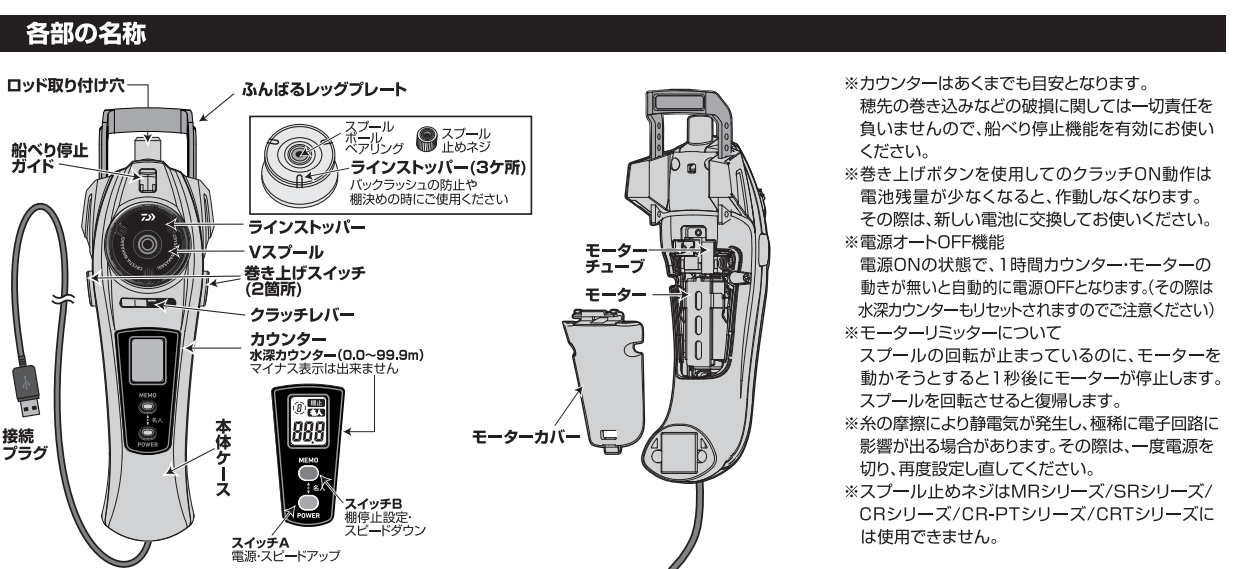
警告

電動リール本機について

- 電源は、推奨バッテリー以外使用しないでください。
- 本機は淡水の止水状況でのわかざぎ釣専用リールです。河川やトローリングなど流水の中では使用しないでください。故障や事故の原因となります。
- 分解・修理・改造などをしないでください。故障や火災・感電けがなどの原因となります。
- スプールを外した状態でモーターを回転させないでください。モーターチューブの破損、スプール台の摩擦・発熱などから火傷・火災や故障の原因となります。
- スプールを外した状態でスプール止めネジを緩めた状態で巻き上げスイッチを押し続けしないでください。モーターや外部電源が発熱し、事故・火災や外部電源の故障などの原因となります。
- 万が一、使用中に異常な音、異常な発熱、焦げ臭い、煙が出るなどの異常が起ころじましたら、ただちに使用を中止し、速やかに電源を切り外部電源から接続プラグを抜き、お買い上げ店またはお客様センターにご相談ください。放置すると事故・火災などの原因となります。
- 外部電源の電池が新しいにもかかわらず、スプールの回転が著しく低速であったり、回転しない場合は、ただちに使用を中止し、速やかに電源を切り外部電源から接続プラグを抜き、お買い上げ店またはお客様センターにご相談ください。放置すると事故・火災などの原因となります。
- 本機は防水仕様ではありません。水没した場合は、ただちに使用を中止し、速やかに電源を切り外部電源から接続プラグを外して、お買い上げ店またはお客様センターにご相談ください。放置すると感電・火災などの原因となります。
- 移動時や使用しない場合は外部電源から接続プラグを外してください。誤って巻き上げスイッチを押し続けた場合モーターが発熱し、事故・火災や電池の液漏れなどの原因となります。

外部電源について

- アルカリ電池を推奨します。充電式(ニッケル水素)電池やマンガン電池を使用した場合、十分な性能を発揮できません。
- 新旧異種電池の混用はお避けください。液漏れ・破裂・発熱・発火の原因となります。
- 電池の極性(+)と(-)を逆に入れないでください。
- 火の中への投入、加熱、中々種間のショートをしないでください。
- 電池の液が目に入った場合は、すぐにきれいな水で洗い流し、医師の治療を受けてください。失明や目に障害を発生する恐れがあります。
- 本体・電池共に、保管の際は子供や幼児の手の届かないところに保管してください。万が一電池を飲み込んだ場合は、すぐ医師に相談してください。



推奨バッテリー(別売)
クリステリアワカサギ外部電源ボックス

※使用する電源は、推奨バッテリー以外使用しないでください。

※バッテリーは必ず防水対策をおこなってからご使用ください。水に濡れると発熱や故障の恐れがあります。



注意

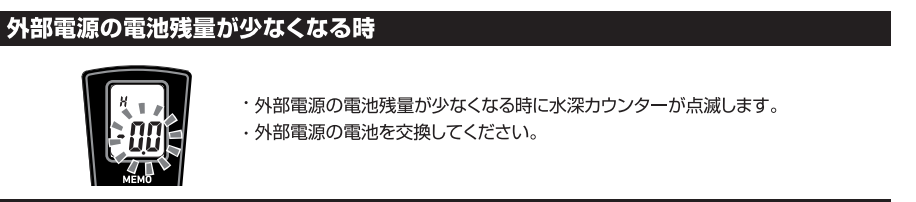
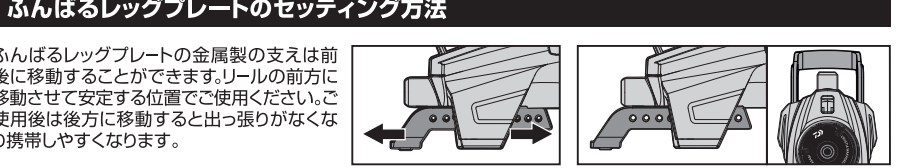
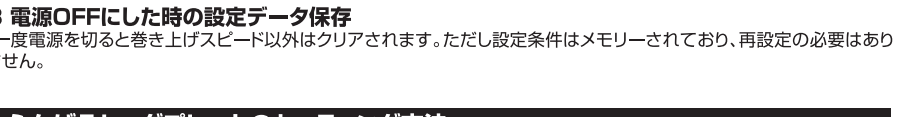
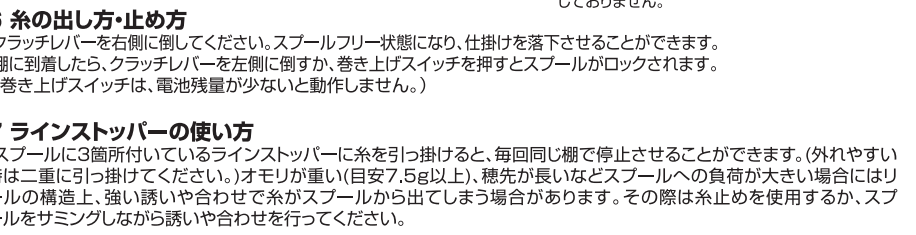
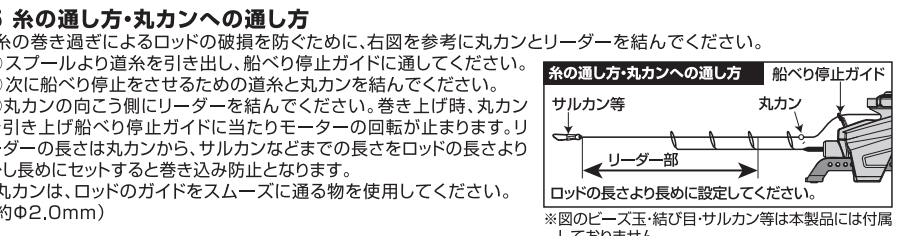
電動リール本機について

- 釣り以外の目的に使用しないでください。
- 接続プラグを抜く際にコードを引っ張ったり、電源コードをリール本体にくるぐる巻き付けたりすると、断線の原因になりますので絶対にやめください。
- 接続プラグは間違った方向で差し込みますと故障の原因になります。
- 長時間使用するとモーターの熱が伝わり、本体全体がほんのり温かく感じることがありますが使用上問題はありません。
- 屋外では使用しないでください。
- 使用中に糸やスプールに触れないでください。けがや破損などの恐れがあります。
- ふんばるレグを押したり、引っ張ったりすると本体から外れるなどの原因になります。絶対におやめください。
- クラッチレバーを強い力で押し付けしないでください。機能障害や割れてけがをする恐れがあります。
- 本スプールはMR/SR/CR/CR-PTシリーズに取付けてのご使用はできません。
- 火気やストーブのそばなど、高温になる場所で保管・使用しないでください。変形や故障などの原因となります。

外部電源について

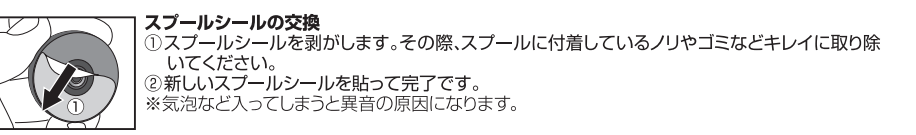
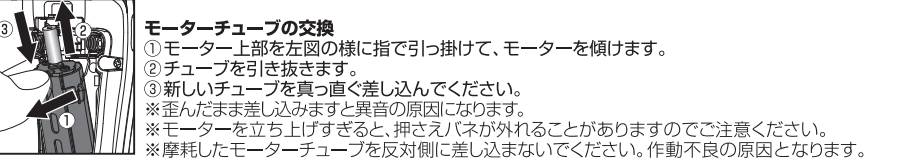
- 釣行後は、必ず本体から外部電源を取り出して保管してください。使えなくなった電池は速やかに外部電源から取り出してください。液漏れの原因となります。
- 電池を保管・捨てる場合は、接点部分にテープを貼るなどの絶縁を行ってください。

操作方法



モーターチューブ/スプールシール(別売)の交換方法

モーターチューブやスプールシールは消耗品であり、長期間のご使用により回転異音やスプールのスリップなど性能が低下する可能性があります。

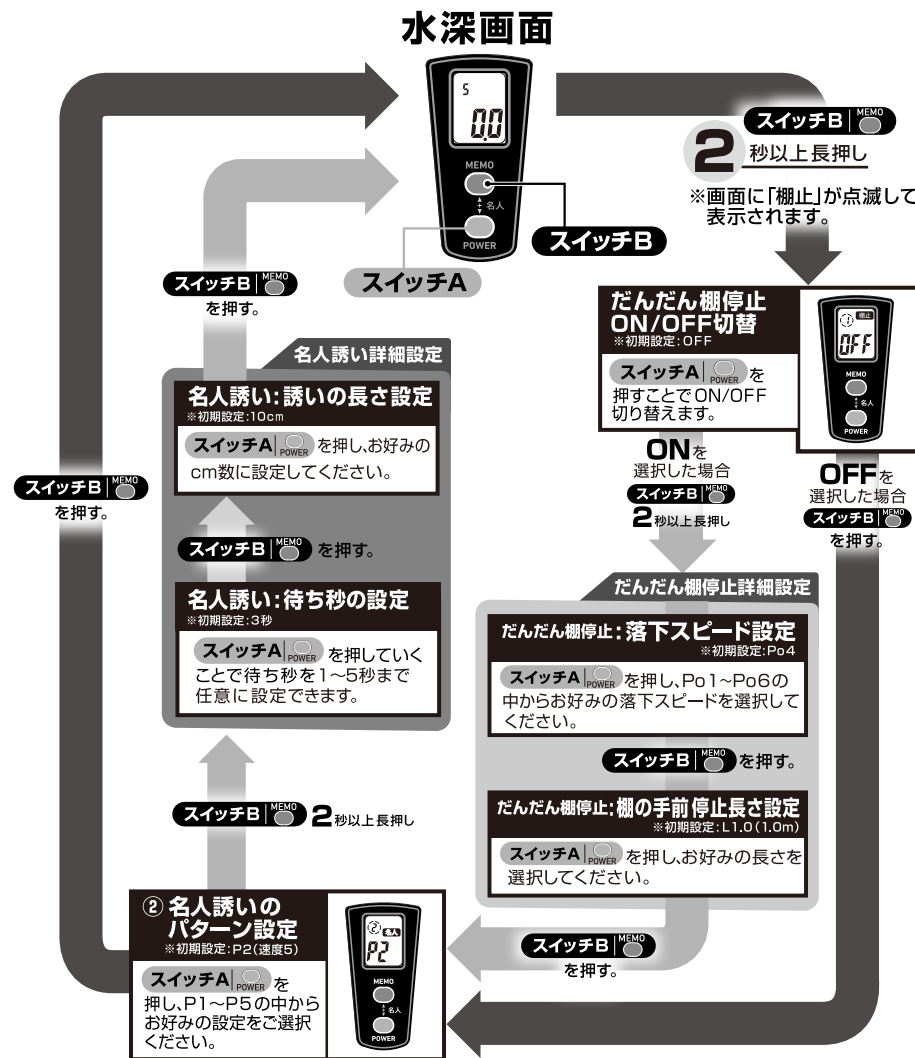


※リールの油や指の油がモーターチューブやスプールシールに付着しないようにしてください。もし付着したらしっかり拭き取ってください。

※交換しても異音やスリップする場合弊社アフターサービス部門に出されることをお勧めします。(有償)

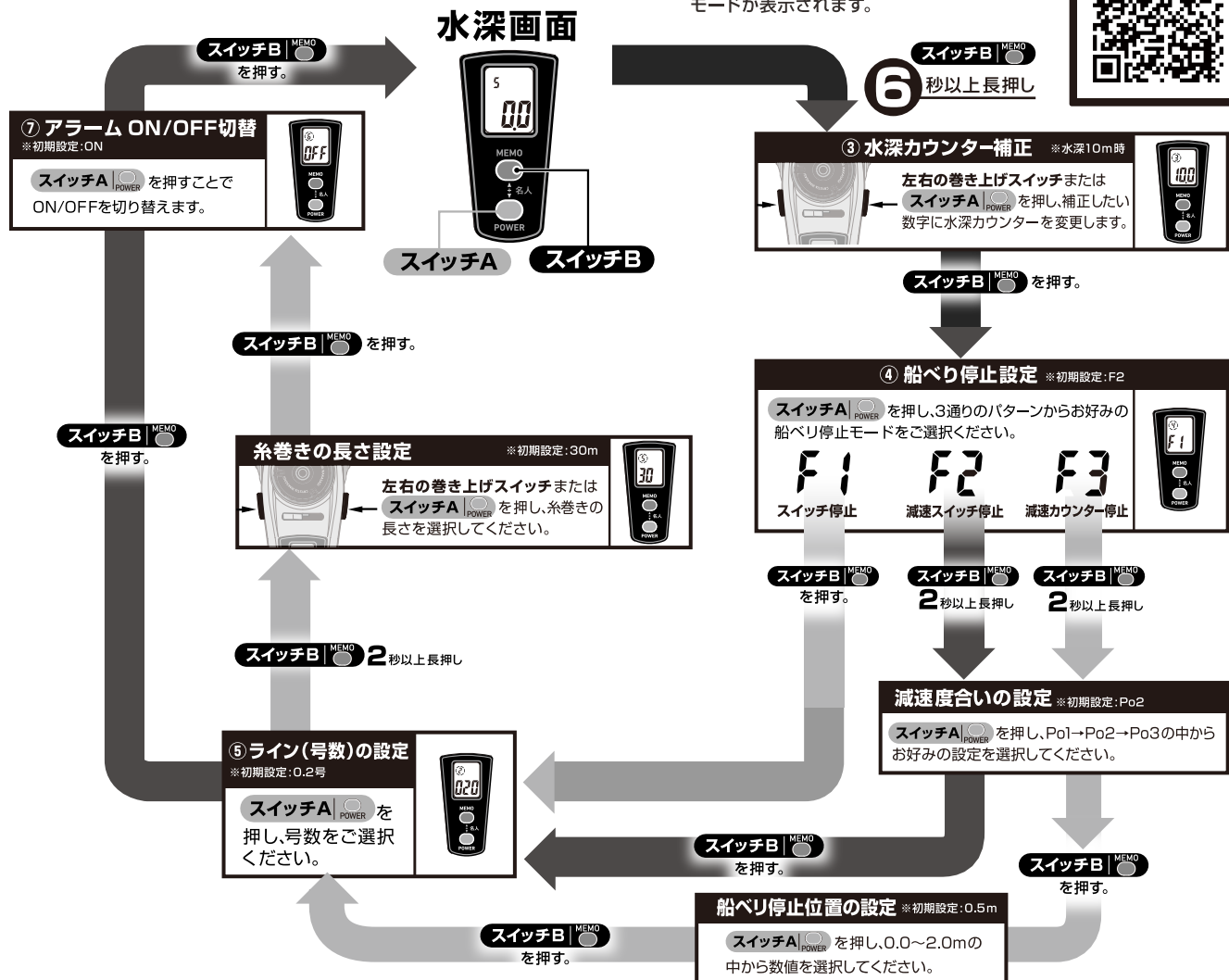
機能設定モードA

便利機能を設定するモードです。スイッチBを2秒以上長押しすると設定モードAに入ります。



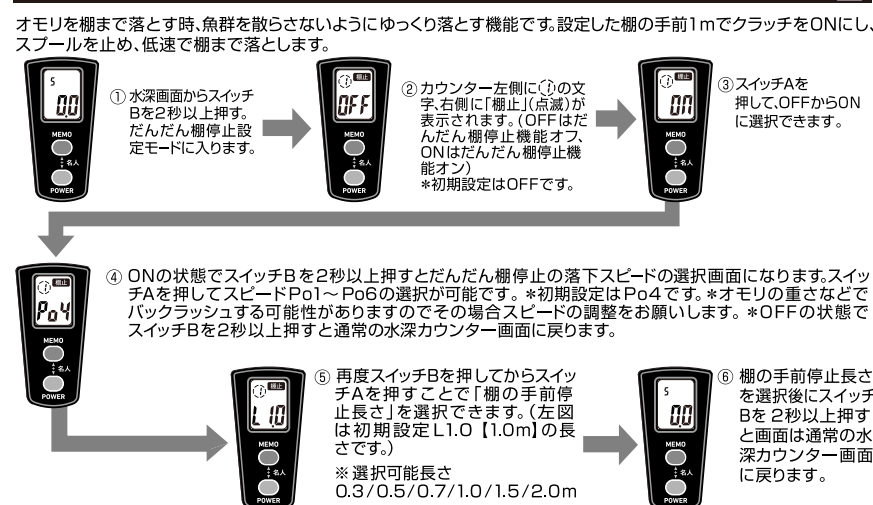
機能設定モードB

基本機能を設定するモードです。スイッチBを6秒以上長押しすると設定モードBに入ります。

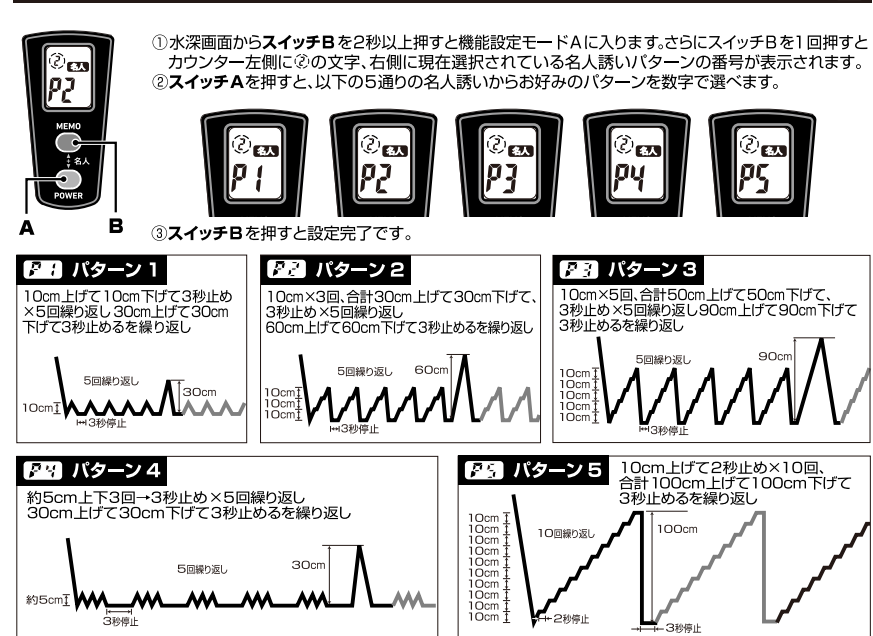


設定の詳細は下記の各設定方法を参照してください。

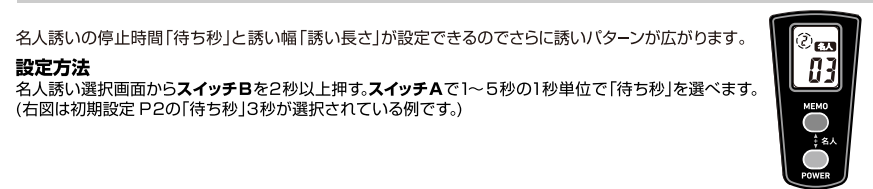
① だんだん棚停止の設定方法



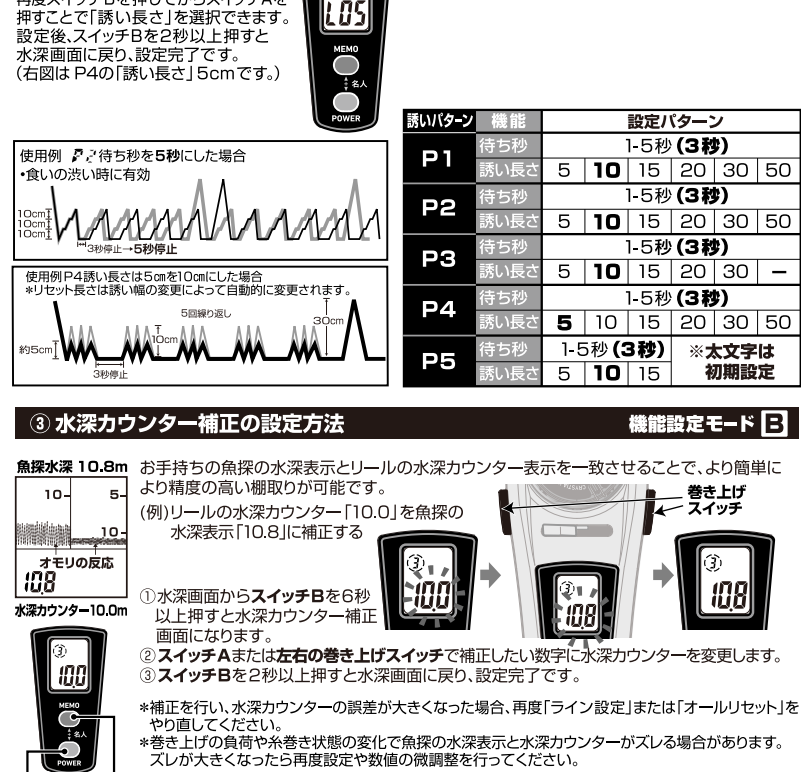
② もっと選べる名人誘いのパターン設定方法



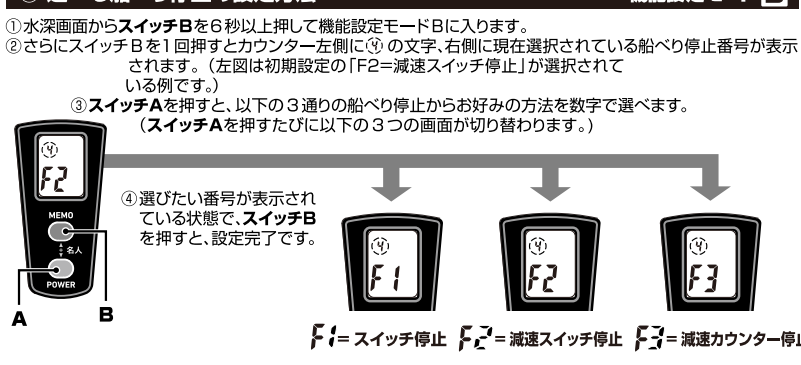
名人誘いの「待ち秒」・「誘い長さ」の変更



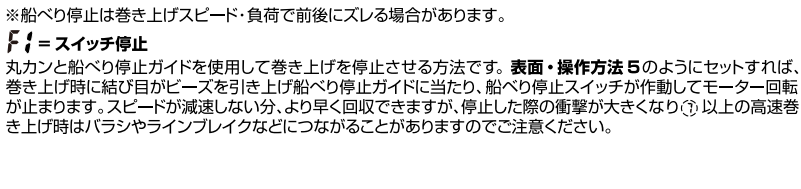
③ 水深カウンター補正の設定方法



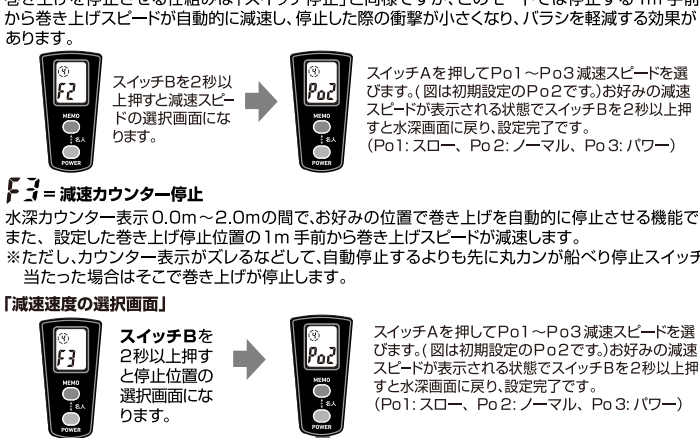
④ 選べる船べり停止の設定方法



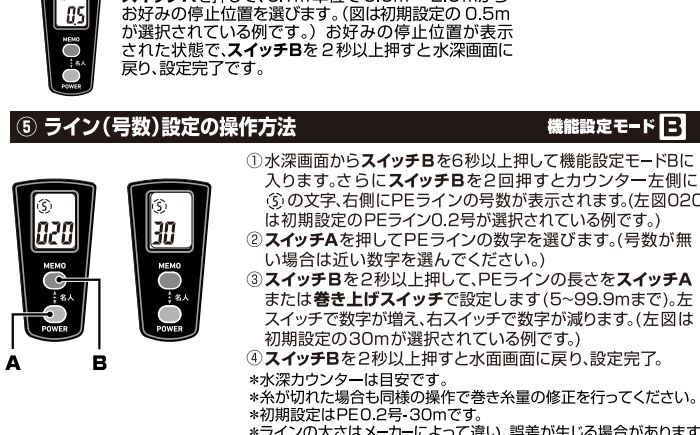
選べる船べり停止の詳細とご注意



⑤ ライン(号数)設定の操作方法



⑥ アラーム設定方法



オールリセット

